

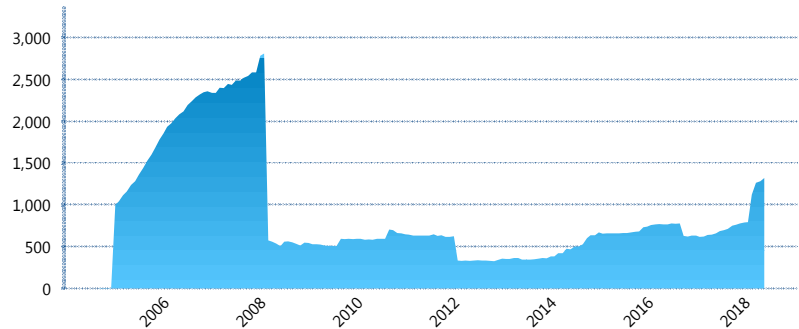
I. INFORMACIÓN FINANCIERA

I) Detalles del Fondo

Detalles del Fondo	
Razón Social	Siefore Azteca Básica 1, S. A. de C. V.
Inicio de Operaciones	23/09/2004
Tipo de Fondo	Básica
Clave Bolsa	AZTBAS1
Activos Administrados *	1,320
ISIN	MX54AZ020021
Comisión Anual	1.08%
Administrador	Afore Azteca, S. A. de C. V.
Director General	C. Sr. Eduardo Benigno Parra Ruiz
Presidente del Consejo	Ricardo Benjamín Salinas Pliego

Activos Administrados *

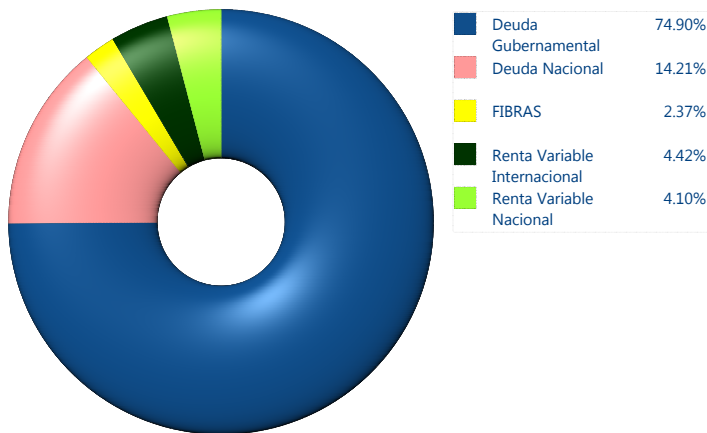
\$1,320



*Cifras en millones de pesos

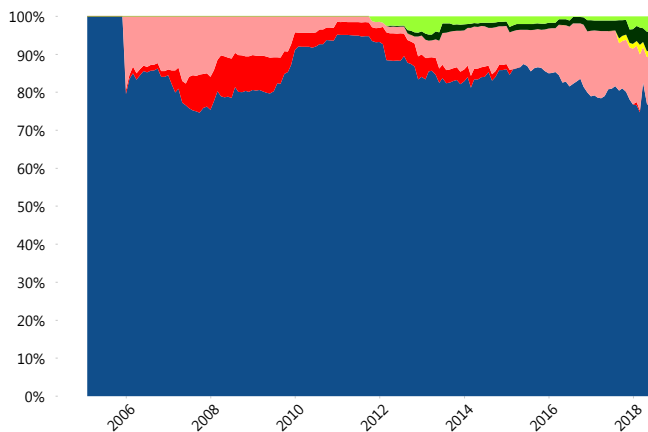
Contiene el efecto de fusiones, cortes transversales y transferencias por edad. Para mayor información consultar: <http://www.consar.gob.mx/gobmx/Aplicativo/Factsheets/EC/ECSAR.pdf>

II) Inversiones



Tipo de Instrumento		Azteca (SB1)	Sistema Básicas 1**
Renta Variable Nacional	Renta Variable Nacional	4.10%	2.32%
	Total	4.10%	2.32%
Renta Variable Internacional	Renta Variable Internacional	4.42%	5.11%
	Total	4.42%	5.11%
FIBRAS	FIBRAS	2.37%	1.74%
	Total	2.37%	1.74%
Deuda Nacional	Aerolíneas	0.00%	0.12%
	Alimentos	0.00%	0.61%
	Automotriz	0.00%	0.13%
	Banca de Desarrollo	0.00%	2.20%
	Bancario	0.00%	1.33%
	Bebidas	1.08%	0.73%
	Cemento	0.00%	0.03%
	Centros Comerciales	0.00%	0.08%
	Consumo	1.28%	0.42%
	Empresas Productivas del Estado	5.87%	4.61%
	Estados	0.69%	1.24%
	Europesos	0.00%	2.77%
	Grupos Industriales	0.10%	0.72%
	Infraestructura	2.29%	5.18%
	Inmobiliario	0.30%	0.01%
	OTROS	0.00%	1.19%
	Papel	0.00%	0.17%
Serv. Financieros	1.51%	0.42%	
Telecom	0.00%	0.99%	
Transporte	0.00%	0.39%	
Vivienda	1.09%	2.59%	
Total	14.21%	25.93%	
Deuda Internacional	Deuda Internacional	0.00%	1.36%
	Total	0.00%	1.36%
Deuda Gubernamental	BONDES	0.00%	0.27%
	BONOS	5.33%	9.25%
	BPA182	0.00%	2.40%
	BPAT	0.00%	0.00%
	CBIC	0.14%	4.79%
	CETES	13.41%	3.08%
	UDIBONO	52.20%	42.03%
	UMS	0.00%	0.56%
	REPORTO	3.82%	1.16%
	Total	74.90%	63.54%
Total	100.00%	100.00%	

Evolución de Inversiones



**Considera las inversiones de todo el grupo de SIEFORES Básicas 1 Cifras al cierre de junio de 2018

III) Desempeño

Rendimiento Bolsa

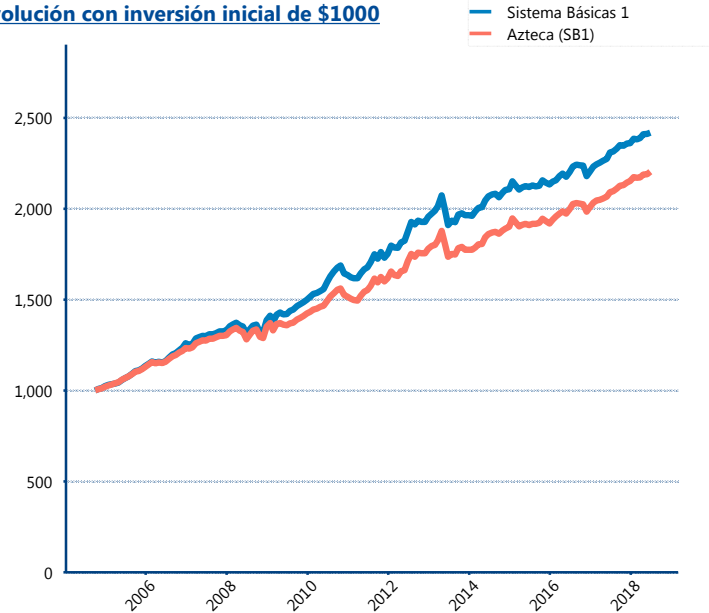
Tipo	Azteca (SB1)	Sistema Básicas 1
1 año	5.61%	4.99%
2 años	5.12%	4.89%
3 años	4.93%	4.54%
5 años	4.72%	4.68%

Indicador de Rendimiento Neto

Siefore	IRN %
Inbursa (SB1)	5.09%
Profuturo (SB1)	4.42%
PensionISSSTE (SB1)	4.40%
Azteca (SB1)	4.35%
Coppel (SB1)	4.17%
XXI-Banorte (SB1)	4.04%
Citibanamex (SB1)	3.91%
Principal (SB1)	3.69%
SURA (SB1)	3.58%
Invercap (SB1)	3.51%

Promedio Simple	4.12 %
Promedio Ponderado	4.11 %

Evolución con inversión inicial de \$1000



Construido con el precio de la Siefore registrado en la Bolsa Mexicana de Valores

IV) Medidas de sensibilidad y riesgos

Evolución del Plazo Promedio Ponderado

